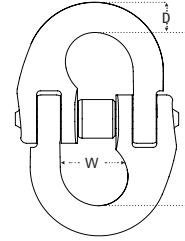


## REMA Verbindungsglied RCX C-Link (Güteklasse 10)

**Norm:**

- EN 818, EN 1677, DIN 17115, DIN 5692

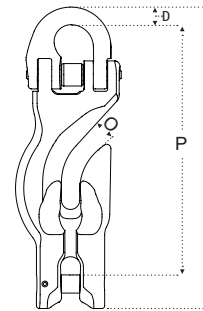


Typ	Tragfähigkeit (kg)	P (mm)	D (mm)	W (mm)	Gewicht (kg/st/m)	Artikel-Nr.
RCX-6	1.400	45	7,5	16,4	0,1	2636006
RCX-8	2.500	61,5	10,5	22	0,2	2636008
RCX-10	4.000	72	12,5	23	0,3	2636010
RCX-13	6.700	89	17	27	0,7	2636013
RCX-16	10.000	103	21	33	1,2	2636016
RCX-20	16.000	116	24,5	42	2,13	2636020

## REMA Fixhaken mit Kupplungsanschluß RDG (Güteklasse 10)

**Norm:**

- EN 818, EN 1677, DIN 17115, DIN 5692

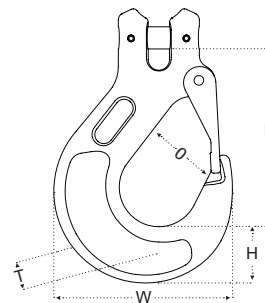


Typ	Tragfähigkeit (kg)	P (mm)	D (mm)	O (mm)	L (mm)	Gewicht (kg/st/m)	Artikel-Nr.
RDG-6	1.400	108,4	7,7	8,7	130,5	0,4	2643006
RDG-8	2.500	139	11	10,4	167	0,8	2643008
RDG-10	4.000	175	13,3	12,4	207	1,6	2643010
RDG-13	6.700	213	16,7	16	257	3,0	2643013
RDG-16	10.000	257	20,7	18,9	315	5,4	2643016

## REMA Kupplungshaken RCH (Güteklasse 10)

**Norm:**

- EN 818, EN 1677, DIN 17115, DIN 5692



Typ	Tragfähigkeit (kg)	P (mm)	T (mm)	H (mm)	O (mm)	W (mm)	Gewicht (kg/st/m)	Artikel-Nr.
RCH-6	1.400	72	16	21	19,8	68,3	0,3	2638006
RCH-8	2.500	87,3	19	27	26,3	86,8	0,7	2638008
RCH-10	4.000	102,5	26	34,3	28,2	105,6	1,2	2638010
RCH-13	6.700	129,5	33	42,5	39	131,5	2,3	2638013
RCH-16	10.000	157	40	49,7	45,6	159	4,1	2638016
RCH-20	16.000	241	64	56	52	-	7,3	2638020